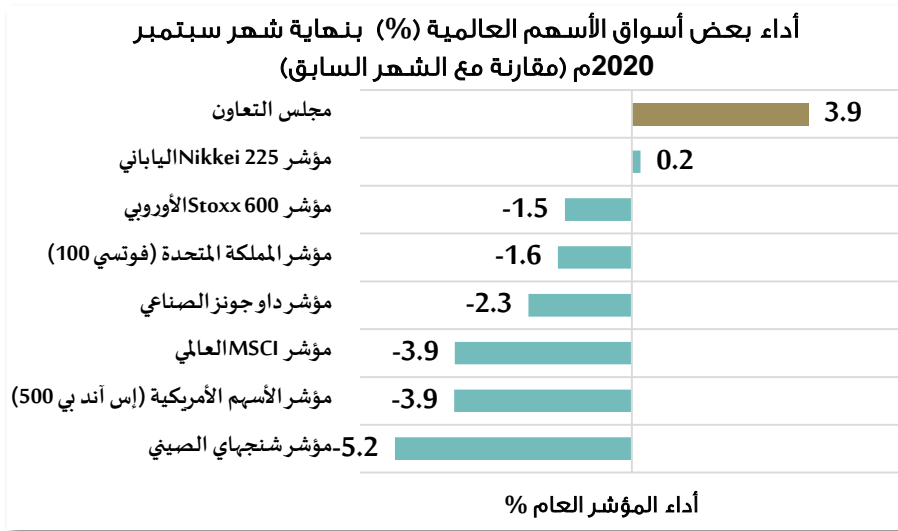
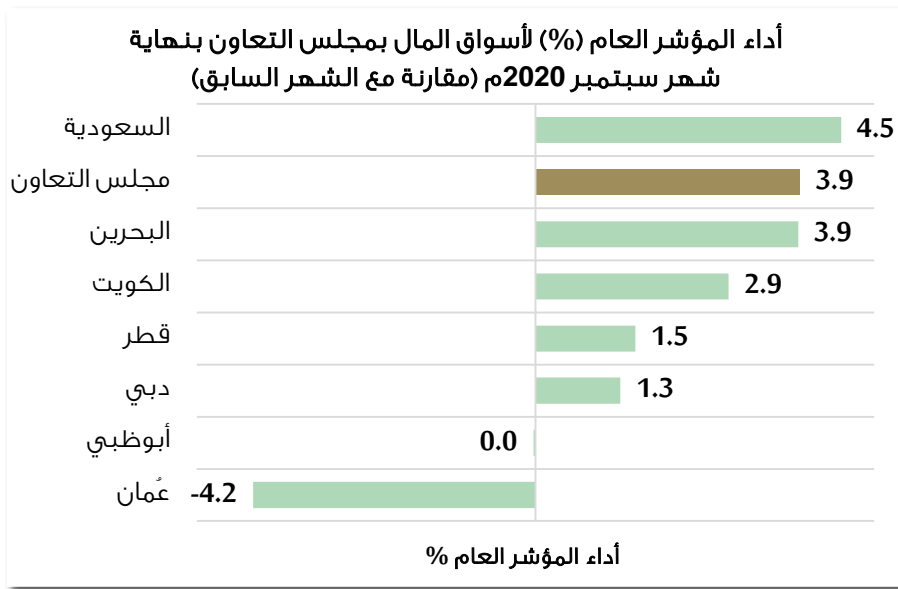




أداء أسواق المال في دول مجلس التعاون بنهاية شهر سبتمبر 2020م

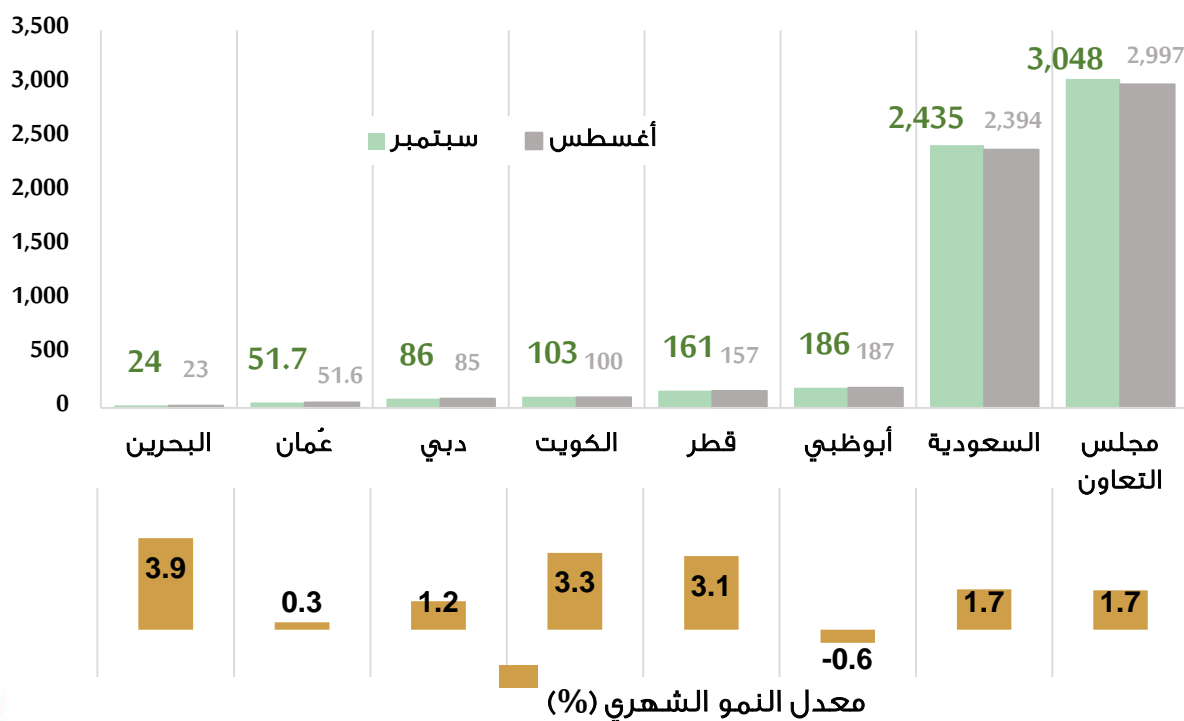


المؤشر العام لأسواق المال الخليجية

- شهدت أغلب أسواق المال الخليجية أداءً إيجابياً في شهر سبتمبر 2020م، وحقق المؤشر العام المركب لأسواق مجلس التعاون نمواً بنسبة بلغت 3.9% مقارنةً مع الشهر السابق، وعلى مستوى الدول الأعضاء، سجل سوق السعودية المالي أعلى معدل نمو بين أسواق مال دول المجلس بنسبة 4.5%، تلاه سوق البحرين المالي بنسبة 3.9%. في حين تراجع أداء المؤشر العام بسوق عمان المالي بنسبة 4.2%.
- وعلى عكس أداء المؤشر العام المركب لأسواق مجلس التعاون، سادت حالة من التراجع على أداء أسواق الأسهم العالمية نتيجة المخاوف من استمرار تزايد أعداد المصابين بكوفيد-19 في الولايات المتحدة وأوروبا والاقتضادات الناشئة وتوجه بعض الحكومات إلى إعادة الإغلاق الجزئي لأنشطتها الاقتصادية، وقد انخفض مؤشر MSCI العالمي ومؤشر الأسهم الأمريكية (إس آند بي 500) بنسبة 3.9%، وكذلك مؤشر المملكة المتحدة (فوتسي 100) بنسبة 1.6%، ومؤشر Stoxx 600 الأوروبي بنسبة 1.5%.

القيمة السوقية لأسواق المال الخليجية، أغسطس - سبتمبر 2020م

مليار دولار أمريكي



القيمة السوقية لأسواق المال الخليجية

تجاوز مجموع القيمة السوقية لأسواق المال الخليجية بنهاية شهر سبتمبر 2020م حاجز الـ 3 تريليون دولار أمريكي مرتفعاً بنسبة 1.7% مقارنةً مع الشهر السابق. وقد نمت القيمة السوقية في أغلب أسواق مال دول المجلس، وتراوح بين 0.3% في سوق عمان المالي و 3.9% في سوق البحرين المالي. في حين تراجعت القيمة السوقية بنسبة 0.6% في سوق أبوظبي المالي.